

Mantelzorg Lunchcafé

Met welke wetten heb ik als mantelzorg te maken



Hulpverleners rondom mantelzorg(er) (en zorgvrager)

Welzijn:

Sociaal werker/ambulant begeleider

Medewerker wijkteam

Wmo/ jeugd consulent

Geestelijk verzorger

Clientondersteuner

Huishoudelijke hulp

Zorg:

Huisarts/POH

Wijkverpleegkundige/thuiszorg

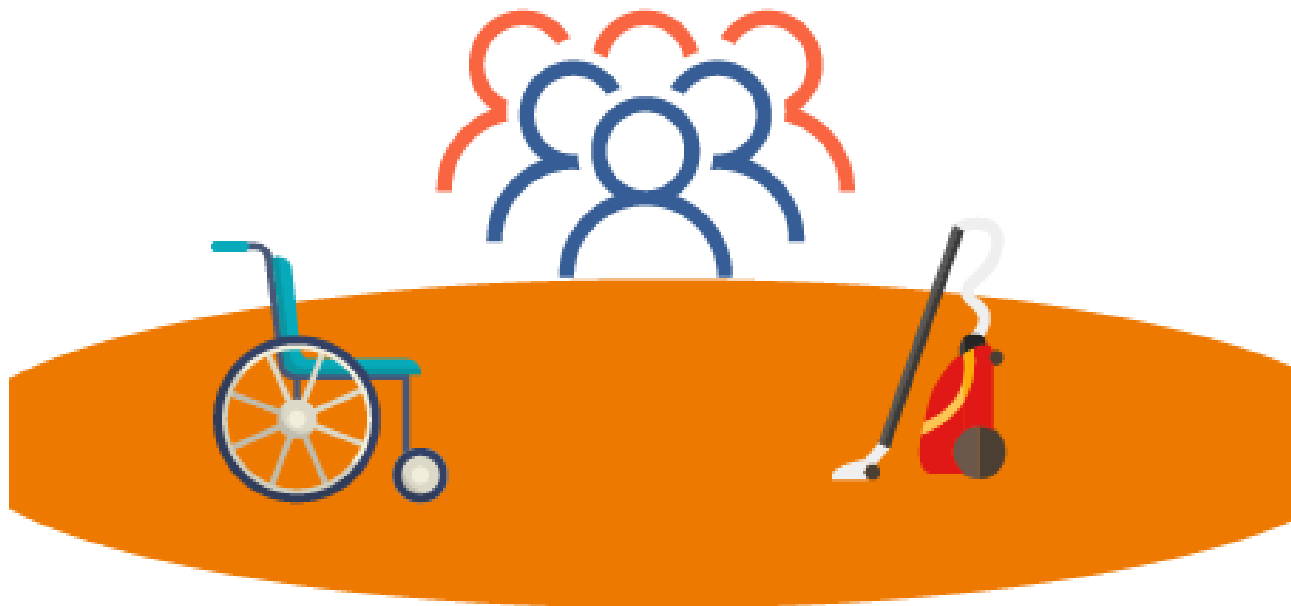
Fysiotherapeut

Apotheker

Ergotherapeut

Casemanager dementie

psychiater/ psycholoog



Financiering vanuit verschillende wetten

- **Zvw**

Zorgverzekeringswet

- **WMO**

Wet Maatschappelijke Ondersteuning

- **WLZ**

Wet Langdurige Zorg



Zorgverzekeringswet /Zvw

Basisverzekering

- Huisarts
- Thuiszorg / persoonlijke verzorging en verpleging
- Specialistische zorg/behandelingen

Aanvullende verzekering o.a

Tandarts

fysiotherapie

Mantelzorgondersteuning

respijtzorg/vervanging mz

Logeerszorg

- Biedt geen vergoeding voor 24 uurs zorg/verpleging thuis
- Uitzondering kan zijn :
 - Palliatieve fase
 - Terminale fase

Uitvoering:

Zorgverzekeraars

Eigen risico:

385 euro /jaar



WMO

Maatwerkvoorziening

- Huishoudelijke hulp
- Dagbesteding
- Respijtzorg (logeerzorg)
- Ambulante begeleiding
- Beschermd wonen

- Aanpassen huis
- Hulpmiddelen




WLZ

- Huishoudelijke hulp
- Dagbesteding
- Logeerszorg (respijtzorg)
- Ambulante begeleiding

- **Hulpmiddelen**
- **Thuiszorg/langdurige (voortdurende) en intensieve zorg en begeleiding**
- **Inschrijving voor verpleeghuiszorg**

Verskil tussen WMO en WLZ

WMO



Hulp en ondersteuning is
**Gericht op zelfstandig kunnen
leven en wonen door met deze
hulp het vergroten van de
zelfredzaamheid**
zodat iemand nog mee kan
doen/participeren in de
maatschappij

WLZ



Iemand kan zich niet (meer) alleen
redden (in de maatschappij).

**Gericht op 24 uren zorg en/of toezicht
ter voorkoming van ernstig nadeel**

- Verwaarlozing
- Onveilige situaties
- Kans op lichamelijk letsel
- Stagnering of schade in de ontwikkeling

Vershil WMO en WLZ

WMO

- Uitvoering door de gemeente
- Indicatie via het sociaal team
- Aanvraag via website www.mensdebilt.nl
per telefoon: 030- 72721557
- Eigen bijdrage van 19 euro

WLZ

- Uitvoering door het Zorgkantoor
- Indicatie via het CIZ
Centrum Indicatiestelling Zorg
- Aanvraag via de website van het CIZ www.ciz.nl of per post
- Eigen bijdrage is inkomensafhankelijk.
Berekening via het CAK www.cak.nl

Lage en hoge eigen bijdrage (WLZ)

- De eerste vier maanden na het ontvangen van de indicatie betaalt men doorgaans een zogenaamde 'lage' eigen bijdrage en daarna een 'hoge' eigen bijdrage.
- Na de eerste vier maanden hangt het van de persoonlijke situatie van de cliënt af of hij/zij een 'hoge' of 'lage' eigen bijdrage moet betalen. Dit wordt door het CAK berekent.
- In de volgende situaties betaal je (ook na de eerste vier maanden) een lage eigen bijdrage:
 1. Als je kosten maakt voor het levensonderhoud en opvoeding van je kind of kinderen (jonger dan 27 jaar)
 2. Als je in een zorginstelling woont en je partner daarbuiten. Je bent gehuwd of je hebt een duurzame relatie die is vastgelegd in een samenlevingscontract. **Let op:** heb je een AOW voor ongehuwden? Dan ben je voor de berekening van de eigen bijdrage ongehuwd en geldt deze regel dus niet.
 3. Jij of je partner hebben een pgb-Wlz, een volledig pakket thuis of een modulair pakket thuis.
 4. Als je thuis minder dan 20 uur zorg/begeleiding per maand ontvangt

Keukentafelgesprek WMO



Voorliggende voorziening
hiervoor is **geen indicatie** nodig

Boodschappenservice

Kant en klaar maaltijden

Maaltijdservice

Koffieochtend in buurthuis

Personenalarmering

Sociaal team/vrijwilliger

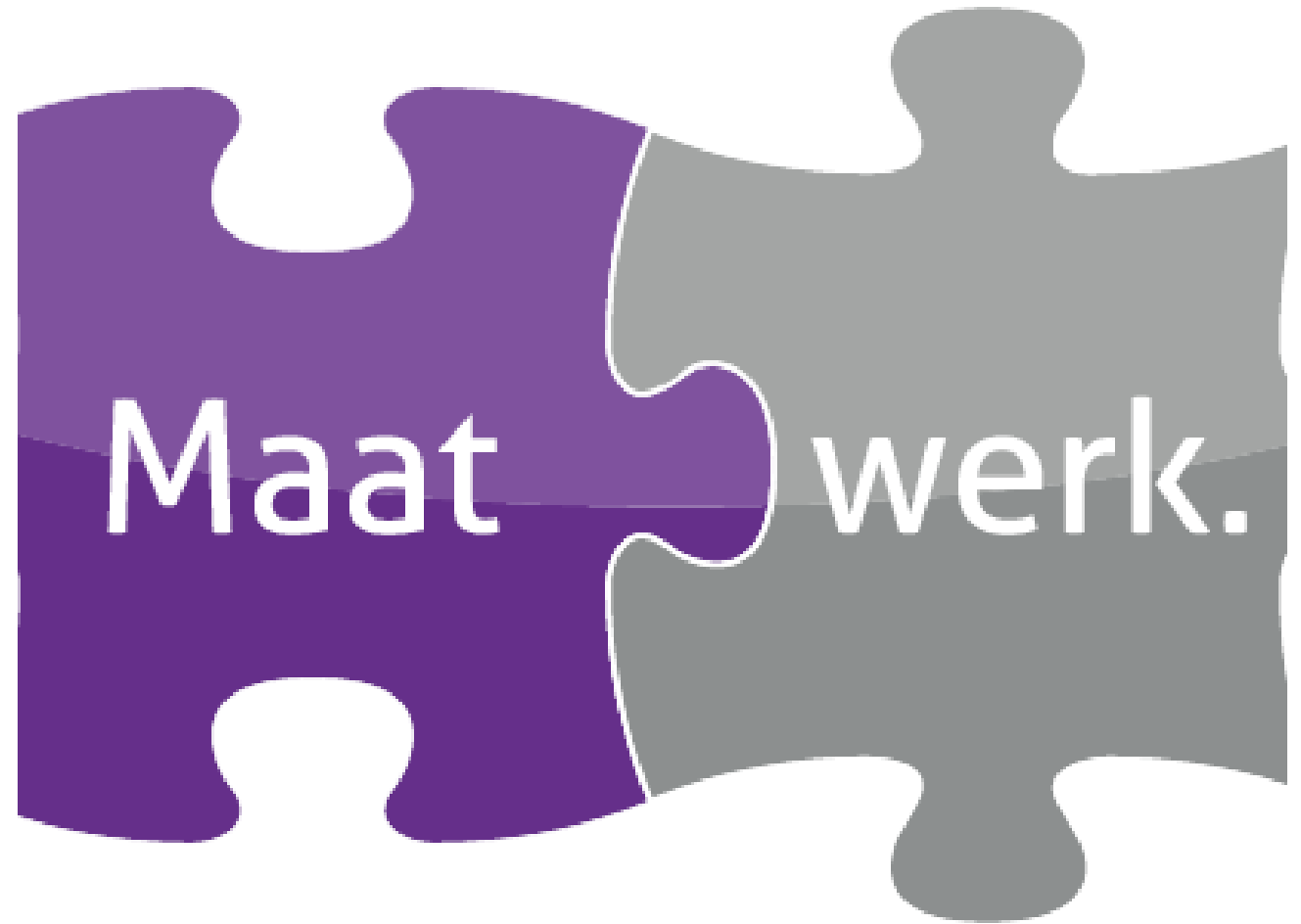
Afspraak met WMO consulent, client,
mantelzorg(e)r evt. met onafhankelijk
cliëntondersteuner

Vragen die je kan verwachten:

- wat is het probleem/ hoe is de situatie van de cliënt?
- Wat kan nog op eigen kracht?
- Hoe is de inzet van het sociaal netwerk / mantelzorg?
- Kan er gebruik gemaakt worden van **algemene/voorliggende voorzieningen**?
- Is er maatwerk nodig?

maatwerkvoorziening

- Huishoudelijke hulp
- Rolstoelen / Vervoer
- woningaanpassingen
- Individuele begeleiding / dagbesteding
- kortdurend verblijf / logeerszorg
(*respijtzorg voor ontlasting mantelzorger*)



Aanvraag indicatie WLZ



Onderzoek naar: Is er 24 uur per dag zorg in de nabijheid nodig?

Aanvraag in 4 stappen

1. Aanvraagformulier met documenten (medische) gegevens over situatie zoals een diagnose
 - Indien aanwezig zorgplan
 - Na het insturen krijgt u een ontvangstbevestiging
2. Is aanvraag volledig dan volgt binnen 6 weken een besluit
 - Is er extra informatie nodig dan volgt er een gesprek nog thuis of op een spreekuur (mantelzorger is welkom bij dit gesprek)
3. Besluit wordt mondeling toegelicht en wordt per brief toegestuurd
 - In het besluit staat een zorgprofiel die beschrijft de zorgbehoefte waar iemand recht op heeft.
4. Zorgkantoor regelt vanaf dat moment met u de zorg en hoe u deze wilt ontvangen.
Inschrijving verpleeghuis/zorginstelling is mogelijk maar zorg kan ook thuis geregeld worden

WLZ en (intensieve zorg) thuis

- **VPT**

Volledig Pakket Thuis

- Een aanbieder die alle zorg levert in het zorgprofiel

- **MPT**

Modulair Pakket Thuis

- Een of meerdere aanbieders middels zorg in natura. Combinatie mogelijk met PGB

- **PGB**

Persoons Gebonden Budget

- Zorgvrager koopt zelf de zorg in.



Casus Theo en Ellen